

# Boleto Estudiantil Gratuito Misionero

El Boleto Estudiantil Gratuito Misionero (BEGM) es un beneficio que el Gobierno de la Provincia de Misiones brinda a los estudiantes para garantizar el derecho a la educación.

Para guardar tu información y generar el formulario debes loguearte en el sistema

Ingresar »



Redes Sociales » Nuestras redes sociales



Me gusta esta página

Contactar

Sé el primero de tus amigos en indicar que le gusta esto.



Boleto Estudiantil Gratuito Misionero - BEG

24 de octubre

Hola como están!!

Les recordamos que estamos atendiendo consultas referidas al BEG de lunes a viernes.

Podés comunicarte con nosotros vía correo electrónico:... Ver más



MISIONES  
PROVINCIA



**Subsecretaría de Transporte**

<http://www.boletoestudiantil.misiones.gov.ar/>

[https://www.facebook.com/ Boleto-Estudiantil-Gratuito-Misionero-BEG-753667604735448/](https://www.facebook.com/Boleto-Estudiantil-Gratuito-Misionero-BEG-753667604735448/)

[boletomisionero@gmail.com](mailto:boletomisionero@gmail.com)

Acerca del [Boleto Estudiantil Gratuito Misionero - BEG](#)  
Ante dudas, reclamos o sugerencias podés contactarnos por privado o acercarte a nuestra oficina ubicada en Alvear 217 por la Mañana - Posadas Misiones (Dirección General de Transporte de la Provincia).

**TEL: 4434079**

## Registrarte al sistema

[← Atras](#)

Con el fin de preservar la información para poder registrarte al boleto estudiantil se implementa un sistema de seguridad por "Inicio de Sesión".



### Boleto Estudiantil Gratuito Misionero

	<input type="text" value="Correo"/>		<input type="text" value="Contraseña"/>	<input type="button" value="Acceder →"/>
---	-------------------------------------	---	---	--

## Es la primera vez que ingreso

Si es la primera vez que entras debes crearte una cuenta para el sistema BEG-Misiones, presina el boton "Registrarme"

[Registrarme](#)

# Responsabilidad del Beneficiario

Los datos provistos por medio del formulario electrónico tienen carácter de **Declaración Jurada**. La falsedad de los datos que se carguen por medio de este sistema, en caso de ser corroborado por la autoridad de aplicación dará lugar a sanciones y la pérdida del beneficio.

## ¡ATENCIÓN!

**ANTES** de pasar al formulario de carga de datos, te pedimos que veas y entiendas perfectamente el procedimiento para rellenar el formulario como te mostramos en el apartado "**PASO A PASO**" de este sitio, el que podés ver [>AQUÍ<](#).

Prestá especial atención a la forma de armar las posibles combinaciones de boletos (**INTERURBANO COLECTIVO URBANO**).

Si durante el proceso de carga no aparece tu establecimiento educativo, la empresa con la que viajás, o las paradas de la línea de transporte interurbano, **NO ENVÍES EL FORMULARIO desde Internet**, porque si cargás datos erróneos, el establecimiento educativo o la empresa de transporte **rechazarán** tu formulario.

Si tenés algún problema durante la carga de tus datos, acercate a tu establecimiento educativo, donde podrán brindarte ayuda.

Tené presente que el formulario de inscripción, es una **DECLARACIÓN JURADA**. Si cargás datos erróneos podrías perder el beneficio del Boleto Estudiantil Gratuito Misionero.

Al finalizar la carga el sistema te va a enviar al correo electrónico que indicaste tu constancia de inscripción en un archivo con formato "PDF", que tienen el mismo nombre que tu código de transacción, para que lo imprimas.

Si notás que el correo no llega a tu bandeja de entrada, controlá si tu sistema de correo lo guardó en la carpeta **SPAM**.

**Acepto los términos y condiciones del servicio expresados en este documento**



**Ingresar al registro »**

## Registrarte » Registro en el sistema para poder generar los formularios

[← Atras](#)

**Nombre para perfil**

A

**Correo:**

✉

**Repetir Correo:**

✉

**Contraseña:**

\*

**Repetir contraseña:**

\*

[Regístrame](#)

## Pagina Principal

Bienvenido **prueba** al sistema de gestión del boleto estudiantil gratuito.

Recordá que sólo tenés una modificación de datos por mes, que luego se habilitará el primer día de cada mes.

Para cargar tu información por primera vez o para modificar los datos cargados y generar el FORMULARIO, has clic en el siguiente botón

 Cargar Datos y Generar formulario

## Beneficio » Carga de datos para generar formulario

[← Atras](#)

Nota: Donde veas el icono  , si presionas sobre él, observarás información más detallada  
Luego de cargar cada formulario debes presionar el boton "Guardar y Continuar", para que éstos se guarden en el sistema

### Ingresa tus datos personales (Estudiante)

\* Apellido



\* Tipo de Documento

\* Fecha de Nac

Día

Mes

Año

Teléfono fijo



\* Nombres



\* Núm. Documento



\* Sexo


 

\* Correo



Celular



 Guardar y Continuar


### Ingresa tu dirección (Estudiante)

### Ingresa los datos de tu tutor

### Establecimiento donde estudias

# Beneficio » Carga de datos para generar formulario



Nota: Donde veas el icono , si presionas sobre él, observarás información más detallada  
Luego de cargar cada formulario debes presionar el boton "Guardar y Continuar", para que éstos se guarden en el sistema

## Ingresar tus datos personales (Estudiante)

## Ingresar tu dirección (Estudiante)

<b>* Departamento</b>	<b>* Localidad</b>	<b>Barrio</b>
CAPITAL	POSADAS	180 viviendas
<b>* Calle</b>		
yerba mate		
<b>* Altura</b>	<b>Piso</b>	<b>Depto</b>
2888		

Anterior **Guardar y Continuar**

## Ingresar los datos de tu tutor

## Establecimiento donde estudias

## Información de tu estudio

## Tipo de Boletos a utilizar

# Beneficio » Carga de datos para generar formulario

[← Atras](#)

Nota: Donde veas el icono , si presionas sobre él, observarás información más detallada

Luego de cargar cada formulario debes presionar el boton "Guardar y Continuar", para que éstos se guarden en el sistema

## Ingresa tus datos personales (Estudiante)

## Ingresa tu dirección (Estudiante)

## Ingresa los datos de tu tutor

### \* Apellido

### \* Tipo de Documento

### Fecha de Nac

Día	Mes	Año	
<input type="text" value="3"/>	<input type="text" value="Junio"/>	<input type="text" value="1945"/>	

### Teléfono fijo

### \* Nombres


### \* Núm. Documento


### Sexo

### Correo


### Celular

 [⊕ Anterior](#)[📄 Guardar y Continuar](#)



## **Beneficio** » Carga de datos para generar formulario

[← Atrás](#)

Nota: Donde veas el icono , si presionas sobre él, observarás información más detallada  
Luego de cargar cada formulario debes presionar el boton "Guardar y Continuar", para que éstos se guarden en el sistema

 Ingresar tus datos personales (Estudiante)

 Ingresar tu dirección (Estudiante)

 Ingresar los datos de tu tutor

 Establecimiento donde estudias

\* Departamento


\* Localidad

\* Nivel

\* Establecimiento


 Anterior

 Cancelar

 Guardar y Continuar

# Beneficio » Carga de datos para generar formulario

[← Atras](#)

Nota: Donde veas el icono , si presionas sobre él, observarás información más detallada

Luego de cargar cada formulario debes presionar el boton "Guardar y Continuar", para que éstos se guarden en el sistema

 Ingresa tus datos personales (Estudiante)

 Ingresa tu dirección (Estudiante)

 Ingresa los datos de tu tutor

 Establecimiento donde estudias

 Información de tu estudio


\* Turno

Mañana

Tarde

Noche

 Anterior

 Guardar y continuar

 \* Grado/año

3



#

 \* Nivel Educativo

Primario

A

Selecciona de las 2 opciones, cual es el tipo de boletos que vas a utilizar, LEE ATENTAMENTE LA DESCRIPCIÓN DE CADA UNO


Urbanos e InterUrbanos

SubUrbano

## Has seleccionado Suburbano

Selecciona boletos **Sub-Urbanos** cuando estudias en una localidad que queda a una distancia de hasta **30km** del lugar donde vives, puedes pedir hasta **40** boletos **Sub-Urbanos**

Recuerda que si utilizas boletos **Sub-Urbanos** no podras cargar boletos **Urbanos**, ni tampoco **Inter-urbanos**

 Guardar y Continuar

Cantidad Máxima de Boletos SubUrbanos: **40**

SubUrbanos Disponibles: **40**

Solo podras seleccionar paradas con una distancia máxima de 30km.

La cantidad de boletos que te quedan disponibles es **40**, usaste **0** de **40** [↓ Ver detalles](#)

\* Empresa

\* Linea

\* Desde

\* Hasta

\* Cantidad de boletos

# [+ Agregar](#)

Empresa	Tipo	Linea	Desde	Hasta	Distancia	Cantidad	Acciones
---------	------	-------	-------	-------	-----------	----------	----------

[⏪ Anterior](#)

[📄 Guardar y Continuar](#)

Si su establecimiento educativo se encuentra a más de 30 kms. de distancia de su domicilio, por favor complete el "Formulario de excepción del BEG Misionero" y entréguelo, junto a la Constancia de Inscripción D.N.I. original y fotocopia, a la/s empresa/s seleccionada/s de transporte o prestadora de Boleto Electrónico.

**"Formulario de excepción del BEG Misionero" (Clic AQUÍ para descargar)**

Cantidad Máxima de Boletos InterUrbanos: 4

InterUrbanos Disponibles: 4

La cantidad de boletos que te quedan disponibles es 0, usaste 0 de 0 [↓ Ver detalles](#)

\* Empresa

\* Línea

\* Desde

\* Hasta

\* Cantidad de boletos

Empresa	Tipo	Línea	Desde	Hasta	Distancia	Cantidad	Acciones
---------	------	-------	-------	-------	-----------	----------	----------

[Anterior](#)

[Guardar y Continuar](#)

Una vez que hayas verificado todos los datos ingresados, puedes generar el formulario del beneficio.

 Anterior

 Generar Formulario

Recuerda que solo tienes una actualización de datos por mes, que luego se habilitará el primer día de cada mes.

Para cargar tu información por primera vez o para modificar los datos cargados y generar el FORMULARIO, has clic en el siguiente botón

 **Modificar Datos y Generar formulario**

 Ya has modificado 1 veces el formulario éste mes, recién podrás volver a efectuar cambios el primero del mes que viene.

La siguiente tabla muestra la lista de todos los formularios que has creado

Fecha de generación	Alumno	Establecimiento	Acciones
06/12/2016 18:17	SS, SS	FACULTAD DE ARTE Y DISEÑO - UNIVERSIDAD NACIONAL DE MISIONES	 Form. Completo 
			 EXPRESO SINGER
			 CAPITAL DEL MONTE

## Constancia de Inscripción

**MISIONES**  
 PROVINCIA

**BOLETO ESTUDIANTIL**  
**GRATUITO MISIONERO**


Código:0000352D

## Datos del Beneficiario

*Documento:* DNI 99887744 *Fecha de Nac:* 01/01/1990  
*Apellido y nombre:* SS, SS *Sexo:* Masculino  
*Dirección:* Yerba mate 1111, OBERA - OBERA

## Datos del Tutor

*Documento:* *Teléfono/Cel:*  
*Apellido y nombre:*

## Establecimiento Educativo

*Nombre:* FACULTAD DE ARTE Y DISEÑO - UNIVERSIDAD NACIONAL DE MISIONES  
*Dirección:* CARHUE 832 , OBERA - OBERA

## Estudios

*Nivel:* Universitario *Turnos:* Mañana, Tarde,  
*Grado/año:* 4

## Empresa de Transporte

EXPRESO SINGER

## Boletos Sub-Urbanos e Inter-Urbanos

Linea	Desde	Hasta	Km.	Cant.
POSADAS - OBERA	POSADAS	OBERA	97 km.	4



## Constancia de Inscripción



Código:0000352E

**MISIONES**  
PROVINCIA**BOLETO ESTUDIANTIL  
GRATUITO MISIONERO**

## Datos del Beneficiario

*Documento:* DNI 99887744 *Fecha de Nac:* 01/01/1990  
*Apellido y nombre:* SS, SS *Sexo:* Masculino  
*Dirección:* Yerba mate 1111, OBERA - OBERA

## Datos del Tutor

*Documento:* *Teléfono/Cel:*  
*Apellido y nombre:*

## Establecimiento Educativo

*Nombre:* FACULTAD DE ARTE Y DISEÑO - UNIVERSIDAD NACIONAL DE MISIONES  
*Dirección:* CARHUE 832 , OBERA - OBERA

## Estudios

*Nivel:* Universitario *Turnos:* Mañana, Tarde,  
*Grado/año:* 4

## Empresa de Transporte

CAPITAL DEL MONTE

## Boletos Urbanos

Empresa de Transporte	Lineas	Cant.
CAPITAL DEL MONTE	a4	76